

# INPS

A decorative graphic on the right side of the page. It features a vertical brown line on the left, from which several thin, curved lines extend upwards and to the right. A prominent red arrow points horizontally to the right, overlapping the vertical line and the curved lines.

## LA CERTIFICAZIONE DI MALATTIA INPS

Aggiornato a fine 2024

Autore

Maria Cristina Masarà

Responsabile U.O.C.

INPS di Modena

A red arrow graphic pointing to the right is located on the left side of the slide, partially overlapping the title area.

# LA CERTIFICAZIONE DI MALATTIA

- Il certificato di malattia è **l'attestazione scritta di un fatto tecnicamente apprezzabile** e valutabile la cui dimostrazione può condurre all'affermazione di particolari diritti soggettivi previsti dalla legge, ovvero determinare particolari conseguenze a carico dell'individuo o della collettività aventi rilevanza giuridica e/o amministrativa
- Rappresenta un **atto che qualifica un fatto**, conferendogli rilevanza nei confronti di terzi, ivi compreso il soggetto interessato, produttivo di effetti nella sfera giuridica di riferimento e fa fede fino a prova contraria

A red arrow graphic pointing to the right is located on the left side of the slide, partially overlapping the title area.

# LA CERTIFICAZIONE DI MALATTIA

- Tutte le volte che il medico compila il certificato assume la piena responsabilità delle implicazioni conseguenti a quanto attestato fino a rispondere:
- IN **PENALE** di falso laddove sia configurata l'ipotesi
- IN **CIVILE** se da esso derivi un danno patrimoniale risarcibile
- A **LIVELLO DEONTOLOGICO E ORDINISTICO** sul piano disciplinare



# LA CERTIFICAZIONE DI MALATTIA

- ▶ Il medico che rilascia certificazioni sanitarie non conformi al vero incorre nel reato di falsità in certificato. La falsità in certificato, commessa da pubblici ufficiali o da incaricati di un pubblico servizio o da soggetti privati esercenti un servizio di pubblica necessità, configura il **reato di falsità ideologica in certificati** (art. 479, 480, 481 cp reato compreso tra i delitti contro la fede pubblica)
- ▶ Rilevanza civile se da esso deriva un danno patrimonialmente risarcibile
- ▶ L'art. 24 del Codice deontologico recita: «il medico è tenuto a rilasciare alla persona assistita certificazioni relative allo stato di salute che attestino in modo puntuale e diligente i dati anamnestici raccolti e/o i rilievi clinici direttamente constatati od oggettivamente documentati

# LA CERTIFICAZIONE DI MALATTIA

- ▶ Per il concretizzarsi del reato non è sufficiente l'alterazione dei dati obiettivi, ovvero che il certificato non sia veritiero; è **indispensabile che vi sia il dolo**, ossia l'intenzionalità di attestare fatti non conformi al vero.
- ▶ La falsità ideologica di cui agli art. 479, 480 e 481 del CP consiste nel presentare e dichiarare come reali ed autentici fatti che non lo sono. L'autore ne ha consapevolezza ed ha la volontà di dare una rappresentazione alterata della realtà.
- ▶ Il fine di lucro (dolo specifico) costituisce un'aggravante e comporta un aumento della pena
- ▶ Non costituiscono falsità ideologica le valutazioni ed i giudizi, quali quello prognostico

# LA CERTIFICAZIONE DI MALATTIA

- ▶ Il certificato è un **documento pubblico**, redatto da un pubblico ufficiale, attestante fatti accertati di natura tecnica
- ▶ Come tale deve rispondere a due requisiti fondamentali:
  - **rigorismo obiettivo**
  - **dominante conoscenza del rapporto giuridico** (diritto penale, civile, infortunistico, militare, previdenziale, assicurativo, di lavoro ecc..) cui il fatto di riferisce

A red arrow graphic pointing to the right is located on the left side of the slide, partially overlapping the title area.

# LA CERTIFICAZIONE DI MALATTIA TELEMATICA

Lungo iter legislativo (art. 1 comma 149 L. 311/2004, finanziaria per il 2005; art. 1 comma 810 L. 296/2006, finanziaria per il 2007; art. 8 DPCM del 26/03/2008)

**3 aprile 2010**, data di entrata in vigore della nuova normativa, i medici dipendenti del SSN o in regime di convenzione sono **tenuti a trasmettere** all'Inps, per il tramite del SAC, il certificato di malattia del lavoratore rilasciandone copia cartacea all'interessato.

Le modalità di redazione del certificato telematico di malattia **sono contenute** nel disciplinare tecnico allegato al decreto del Ministero della Salute 18/04/2012 (circolare Inps n. 113 del 25/07/2013)

A red arrow graphic pointing to the right is located on the left side of the slide, partially overlapping the title area.

# LA CERTIFICAZIONE DI MALATTIA TELEMATICA

Chi è abilitato al rilascio:

- ▶ **MEDICO CURANTE** (medico convenzionato, medico specialista, medico dell'accettazione ospedaliera, medico di clinica convenzionata, medico universitario)
- ▶ **AMMINISTRAZIONE DELL'ENTE IN CASO DI RICOVERO**
- ▶ **GUARDIA MEDICA** (limitatamente ai turni di guardia festivi e prefestivi e per un massimo di tre giorni di prognosi)

A red arrow graphic pointing to the right is located on the left side of the slide, partially overlapping the title text.

# CERTIFICATO TELEMATICO di ricovero e di P.S.

- ▶ Il Decreto 18/4/2012 Ministero Della Salute ha disposto l'invio telematico obbligatorio del **certificato di ricovero (CIR)**. Pertanto è un obbligo della struttura ospedaliera l'invio del certificato di ricovero telematico all'Inps
- ▶ Il Decreto 18/4/2012 ha stabilito anche le modalità telematiche di trasmissione della **certificazione di malattia in fase di dimissione**, consentendo al medico ospedaliero non solo l'emissione del certificato di ricovero completo ma anche del periodo di prognosi di incapacità lavorativa per la successiva convalescenza così da evitare al paziente l'onere di recarsi subito dal Curante
- ▶ Anche per le certificazioni di Pronto Soccorso valgono le disposizioni di legge relative all'obbligo di invio telematico

A red arrow graphic pointing to the right is located in the top left corner of the slide.

# LA CERTIFICAZIONE DI MALATTIA TELEMATICA

- generalità del lavoratore
- domicilio abituale del lavoratore o diverso temporaneo recapito
- tipo di visita effettuata ambulatoriale o domiciliare
- diagnosi
- prognosi clinica dei giorni di malattia che inizia a decorrere dal giorno di redazione del certificato
- data di inizio della malattia
- data di rilascio della certificazione
- indicazione di inizio, continuazione o ricaduta della malattia

A red arrow graphic pointing to the right is located on the left side of the slide, partially overlapping the title area.

# LA CERTIFICAZIONE DI MALATTIA TELEMATICA

- Compilazione dei campi e conferma dei dati
- Acquisizione di un numero di protocollo (PUC)
- Inoltro del certificato medico all'INPS per via telematica tramite il SAC del MEF
- INPS riceve i certificati ed individua, sulla base del CF del lavoratore, la categoria di appartenenza e il datore di lavoro
- Il flusso prosegue indirizzando il certificato alla struttura territoriale di competenza in base al CAP e al Comune di residenza del lavoratore

A red arrow graphic pointing to the right is located on the left side of the slide, partially overlapping the title.

# FLUSSO TELEMATICO: modalità tecniche

- Servizio per la **RETTIFICA** del certificato inviato (entro il periodo di prognosi)
- Servizio per l'**ANNULLAMENTO** del certificato inviato (entro il giorno successivo dalla data del rilascio)
- Il certificato viene messo a disposizione del cittadino e dell'Inps unitamente all'attestato, reso disponibile per il datore di lavoro sia pubblico che privato
- Il certificato può essere ricercato e stampato

A red arrow graphic pointing to the right is located in the top left corner of the slide.

# RETTIFICA DEL CERTIFICATO

- ▶ Nel caso in cui la guarigione sia intervenuta antecedentemente rispetto a quanto indicato, è possibile avvalersi del servizio di **rettifica**, anticipando il termine del periodo di prognosi di guarigione.
- ▶ Il certificato può essere rettificato **solo** se ancora in corso di prognosi e **solo** dal medico che ha redatto il certificato.
- ▶ Il medico sostituto o comunque un altro medico può redigere un nuovo certificato con prognosi diversa dal precedente.
- ▶ L'ultimo certificato è quello valido ai fini prognostici
- ▶ Nel caso eccezionale che il servizio non funzioni è possibile inviare la rettifica tramite mail

A red arrow graphic pointing to the right is located in the top left corner of the slide.

# FLUSSO TELEMATICO

- ▶ Il lavoratore deve prendere nota del numero di protocollo (PUC), può chiederne una copia cartacea, può chiedere l'invio della certificazione all'indirizzo di posta elettronica personale (art. 7 L. 221/2012)
- ▶ Deve sempre controllare i dati anagrafici e l'indirizzo di reperibilità durante la malattia, in quanto **unico responsabile** della loro correttezza
- ▶ Il lavoratore può verificare la corretta trasmissione del certificato sul sito web dell'Inps (con proprie credenziali, SPID, CIE, CNS)

A red arrow graphic pointing to the right is located in the top left corner of the slide.

# CERTIFICATO TELEMATICO

- ▶ Le disposizioni relative al certificato telematico (DL 18/10/2012 n. 179)

**NON** riguardano:

FORZE ARMATE, CORPI ARMATI DELLO STATO, CORPO NAZIONALE DEI VIGILI DEL FUOCO

A red arrow graphic pointing to the right is located on the left side of the slide, partially overlapping the title area.

# LA CERTIFICAZIONE DI MALATTIA TELEMATICA

- ▶ Invio del certificato cartaceo, **solo per lavoratori del settore privato**, previsto e **solo in casi del tutto eccezionali** (per improvviso inconveniente tecnico) trasmesso dal lavoratore all'INPS entro due giorni dalla stesura; l'attestato di malattia cartaceo trasmesso al datore di lavoro sempre dal lavoratore e sempre entro due giorni
- ▶ Completezza dei dati (pena la non validità) e con firma e timbro del medico
- ▶ Il certificato cartaceo acquisito da INPS genera un flusso di comunicazione al Ministero della Salute per il tramite della Società SOGEI)

A red arrow graphic pointing to the right is located on the left side of the slide, partially overlapping the title area.

# CERTIFICATO TELEMATICO

- ▶ L'inosservanza degli obblighi di trasmissione telematica costituisce **illecito disciplinare** e, in caso di reiterazione, comporta il licenziamento o, per i medici convenzionati, la decadenza dalla convenzione (art. 55 septies comma 4 D.Lg 165 del 2001; circolare n. 1 19/03/2010 Dipartimento Funzione Pubblica e Dipartimento della Digitalizzazione della PA)
- ▶ L'elemento materiale dell'inosservanza degli obblighi di trasmissione telematica va ravvisato in una condotta attiva (invio a soggetto diverso, invio in forma cartacea, invio di informazioni errate o incomplete) ovvero nella totale omissione (non costituisce omissione la temporanea interruzione della connessione internet)

A red arrow graphic pointing to the right is located on the left side of the slide, partially overlapping the title area.

# CERTIFICATO TELEMATICO

- ▶ Il medico è tenuto ad inserire correttamente, se ne ricorrono i presupposti, le seguenti informazioni:
- ▶ Indicazione di evento traumatico con **responsabilità di terzi** (anche ai sensi dell'art. 42 della L. 183/2010)
- ▶ Indicazione dell'ambito INAIL della patologia
- ▶ Segnalazioni di **eventuali agevolazioni** quali esonero dalle fasce di reperibilità (art. 25 del Dlgs 151/2015 e Decreto 11 gennaio 2016 Ministero del Lavoro e delle Politiche Sociali; DPCM 17 ottobre 2017 n. 206)

A red arrow graphic pointing to the right is located in the top left corner of the slide.

# ESONERO DALLA REPERIBILITA'

- ▶ **Patologie gravi che richiedono terapia salvavita** (comprovate da idonea documentazione della Struttura sanitaria)
- ▶ **Stati patologici sottesi o connessi alla situazione di invalidità riconosciuta pari o superiore al 67%** (invalidità civile, previdenziale, tecnopatica)
- ▶ **Invalidità da guerra o per cause di servizio** o malattie per le quali è stata riconosciuta la causa di servizio (esclusivamente per i lavoratori pubblici)

A red arrow graphic pointing to the right is located in the top left corner of the slide.

# ESONERO DALLA REPERIBILITA'

**IL LAVORATORE VIENE ESONERATO DALL'OBBLIGO DI REPERIBILITA' NELLE FASCE ORARIE E IL PERIODO CERTIFICATO PUO' ESSERE ESCLUSO DAL COMPORTO**

NON SONO PREVISTE ALTRE MOTIVAZIONI O CODICI DI ESONERO

L'INPS ha comunque il compito istituzionale di effettuare controlli sulla correttezza formale e sostanziale della certificazione e sulla congruità prognostica, pertanto, anche se il lavoratore è esonerato, l'Istituto ove lo ritenga necessario o su richiesta datoriale, può sottoporre il lavoratore a controllo (concordando data e orario)

A red arrow graphic pointing to the right is located in the top left corner of the slide.

# ESONERO DALLA REPERIBILITA'

Per le patologie gravi che richiedono terapia salvavita (comprovate da idonea documentazione della Struttura sanitaria)

LINEE GUIDA EMANATE DA INPS IN ATTUAZIONE DEL DECRETO DEL MINISTERO DEL LAVORO E DELLE POLITICHE SOCIALI, DI CONCERTO CON IL MINISTERO DELLA SALUTE (Circolare 95 del 07/06/2016)

A red arrow graphic pointing to the right is located on the left side of the slide, partially overlapping the title area.

# LA CERTIFICAZIONE DI MALATTIA

- ▶ L'input del processo è rappresentato dalla ricezione della certificazione di malattia che, ai fini dell'erogazione della indennità economica, assume il valore di **domanda di prestazione da parte del lavoratore**
- ▶ Dal punto di vista medico-legale **il rischio tutelato** si concretizza quando in un soggetto assicurato la malattia determina una **INCAPACITA' LAVORATIVA SPECIFICA** (mansione)
- ▶ La certificazione di malattia rende la stessa indennizzabile

A red arrow graphic pointing to the right is located on the left side of the slide, partially overlapping the title area.

# LA CERTIFICAZIONE DI MALATTIA

- ▶ L'indennità di malattia è **una prestazione economica compensativa** della perdita del salario dovuta ad uno stato patologico che comporta momentanea incapacità lavorativa
- ▶ Il diritto sorge dalla data di effettivo inizio di un rapporto di lavoro assoggettabile ad assicurazione obbligatoria contro le malattia (c.d. principio dell'automatismo, art. 2110 del CC)


A large red arrow pointing to the right is positioned at the top left of the slide, partially overlapping the title.

# INDENNIZZABILITA'

▶ MALATTIA COMUNE



▶ INCAPACITA' AL LAVORO



DIRITTO ALL'INDENNIZZO

A red arrow graphic pointing to the right is located on the left side of the slide, partially overlapping the title area.

# INDENNIZZABILITA' DELLA MALATTIA

- ▶ Deve comportare **incapacità lavorativa** (rendere il soggetto inidoneo a impiegare le sue energie produttive nella mansione specifica oppure, se il lavoratore è in ferie, le sospende se produce incapacità al godimento delle stesse)
- ▶ Deve essere **acuta o riacutizzata** (la malattia cronica stabilizzata ha altre tutele)
- ▶ Deve essere **attuale**
- ▶ Deve essere **temporanea** (180 gg l'anno per i lavoratori del settore privato; 18 mesi per i lavoratori del settore pubblico + 18 mesi di conservazione del posto)

A red arrow graphic pointing to the right is located on the left side of the slide, partially overlapping the title.

# INDENNIZZABILITA' DELLA MALATTIA

- ▶ L'evento malattia diventa indennizzabile qualora concretizzi il rischio, oggetto della tutela assicurativa, ovvero **l'interruzione della prestazione lavorativa** (è prova della liceità dell'assenza dal lavoro)
- ▶ Il diritto all'indennità di malattia decorre **dal quarto giorno** per i lavoratori del settore privato
- ▶ La valenza del certificato non riguarda solo l'assistito ma determina un costo previdenziale, la sopportazione datoriale del rischio, il consumo progressivo del periodo di comportamento

A red arrow graphic pointing to the right is located on the left side of the slide, partially overlapping the title.

# MALATTIA RETRIBUITA E INDENNIZZATA

- ▶ La malattia retribuita (dipendenti pubblici) è a carico dell'ente di appartenenza
- ▶ La malattia indennizzabile comune, la malattia indennizzabile specifica (tbc), la malattia connessa allo stato di gravidanza sono a carico di INPS
- ▶ La malattia tecnopatica e la malattia infortunistica sono a carico di INAIL

# DIAGNOSI

- ▶ La diagnosi deve avere **valenza medico-legale** ovvero il parametro di riferimento sarà **l'incapacità lavorativa ovvero la mansione specifica e deve essere intellegibile**
- ▶ I Codici Nosologici (ICD) non sono esaustivi pertanto è necessario indicare anche la diagnosi
- ▶ Dalla diagnosi vanno escluse le parole «postumo» (sequela permanente) ed «esito» (conclusione di una malattia o di un processo morboso)
- ▶ Limitare l'uso degli acronimi (salvo quelli universalmente codificati)
- ▶ Non sono ammesse diagnosi generiche, diagnosi anamnestiche, diagnosi basate sulla sintomatologia soggettiva, diagnosi di malattie croniche senza la caratterizzazione di un'acuzie

A red arrow graphic pointing to the right is located in the top left corner of the slide.

# CERTIFICAZIONI ANOMALE

- ▶ Sono tali quelle che sono sprovviste di timbro e firma del medico (se cartacee)
- ▶ Quelle generiche per le quali vengono richieste ulteriori specifiche
- ▶ Diagnosi mancante o incompleta
- ▶ Diagnosi e/o procedure mediche non comprovanti l' incapacità temporanea al lavoro
- ▶ Indicanti trattamenti di natura estetica non a scopo terapeutico

# PROGNOSI CLINICA E PROGNOSI M-L

- ▶ La prognosi **clinica** è fondata previsione scientifica di quando l'infermità concluderà la sua azione su un determinato organismo, anche in funzione delle terapie consigliate. Si riferisce alla fondata previsione scientifica del tempo necessario per la guarigione dell'infermità
- ▶ La prognosi medico-legale descrive il **recupero** della capacità di adibire energie al lavoro specifico (non attiene al recupero della salute) o al ristoro feriale; è relativa alla durata prevedibile della incapacità temporanea al lavoro

proprio lavoro specifico o al ristoro feriale.

# INIZIO-CONTINUAZIONE-RICADUTA

Attengono all'evento malattia tutelato:

- ▶ **Inizio** se di **nuova insorgenza**
- ▶ **Continuazione** se trattasi di **malattia consequenziale** alla precedente senza interruzione alcuna (è continuazione alla dimissione da un ricovero ospedaliero; il lunedì con fine prognosi nel precedente certificato di venerdì)
- ▶ **Ricaduta** se il nuovo certificato di malattia dichiara una **diagnosi uguale a quella della malattia precedente** ed il nuovo evento segnalato interviene entro **30 giorni** dalla data di cessazione dell'evento di malattia precedente.

A red arrow graphic pointing to the right is located in the top left corner of the slide.

# NON INVIO DEL CERTIFICATO carenza della tutela previdenziale

- ▶ Malattia figlio della lavoratrice / lavoratore
- ▶ Malattia in caso di stage, servizio civile

A red arrow graphic pointing to the right is located on the left side of the slide, partially overlapping the title area.

# TRATTAMENTI DI NATURA ESTETICA

- ▶ Atto medico preveduto e preordinato a fini voluttuari, anche se idoneo ad indurre nel soggetto incapacità temporanea assoluta al lavoro specifico:  
**NON INDENNIZZABILE**
- ▶ Intervento che va ad emendare un danno o vizio dismorfo-funzionale:  
**INDENNIZZABILE**
- ▶ Le prestazioni di medicina o chirurgia plastica possono essere indennizzate dall'Inps come malattia solo se effettuate a scopo terapeutico, se servono a superare un disagio esistenziale legato a un difetto fisico (certificato da idonea documentazione), o se l'intervento deve essere attuato per rimediare a un'operazione estetica non riuscita.

A red arrow graphic pointing to the right is located on the left side of the slide.

# INDENNIZZABILITA' DELLA MALATTIA nei trattamenti estetici

- **RINOSETTOPLASTICA** (ammessa se documentata finalità funzionale)
- **MASTOPLASTICA RIDUTTIVA**  
Ammessa solo in caso di grave gigantomastia
- **MASTOPLASTICA ADDITIVA**  
Ammessa nei casi di Ipoplasia mammaria monolaterale; mastoplastica post-ablativa
- **MASTOPESSI**  
L'indennizzo è ammesso qualora risultasse gravemente compromessa l'immagine di sé (comprovata da documentazione sia iconografica che specialistica)

# INDENNIZZABILITA' DELLA MALATTIA nei trattamenti estetici

- ▶ **ADDOMINOPLASTICA** Se eseguita per condizioni patologiche organiche: Complicanze di grembiuli addomino-pelvici; esiti della chirurgia bariatrica; Importanti diastasi dei muscoli retti addominali; Ernie ombelicali di documentata grave entità
- ▶ **CHIRURGIA PALPEBRALE** Per gli interventi per la correzione di vere ptosi sostenute da patologie dei muscoli elevatore ed orbicolare che limitano anche il campo visivo.
- ▶ **CHIRURGIA REFRAATTIVA** quando le lenti ad occhiale non possono essere usate e le lenti a contatto non sono tollerate. In presenza anche di alterazioni fisiognomiche; anisometropie; particolari attività lavorative (sportivi, addetti allo spettacolo, esposti ad alte temperature, piloti)

A red arrow graphic pointing to the right is located on the left side of the slide, partially overlapping the title area.

# CERTIFICAZIONI PARTICOLARI

- **COVID:** attualmente non sono previste forme di tutela previdenziale per QUARANTENA/ISOLAMENTO di positivi asintomatici( cessata al 31/12/2021) come la tutela previdenziale per PAZIENTI FRAGILI (attiva fino al 30/06/2022); la malattia Covid sintomatica è malattia comune
- **MALATTIA DI TITOLARI DI ASSEGNO DI INVALIDITÀ:** Assegno di invalidità INPS ed indennità di malattia sono da ritenersi cumulabili anche se la patologia che viene certificata è la stessa che ha determinato lo stato di invalidità. Tuttavia, perché si possa realizzare la condizione di malattia, cioè di incapacità lavorativa assoluta ma temporanea, è necessario che sia documentata una riacutizzazione o complicanza della patologia che ha determinato lo stato di invalidità (circ. INPS n. 182 de/ 04.08.97)

A red arrow graphic pointing to the right is located on the left side of the slide, partially overlapping the title area.

# CERTIFICAZIONI PARTICOLARI

OLTRE ALLA MALATTIA COMUNE LA CERTIFICAZIONE E' PREVISTA PER:

- Tubercolosi in fase acuta;
- trattamento di emodialisi;
- tossicodipendenza;
- procreazione assistita;
- morbo di Cooley;
- ricovero per donazione organi (previste certificati per il donatore compreso il prelievo per cellule staminali, midollari e periferiche); per la donazione di sangue permessi lavorativi retribuiti

# CERTIFICAZIONI PER PROCREAZIONE ASSISTITA

## PROCREAZIONE ASSISTITA

Pur non trattandosi di “malattia” nel senso comune del termine, sono ammesse all’indennizzabilità per malattia le giornate successive alla dimissione dopo ricovero per pratica di procreazione assistita, prescritte dallo specialista e necessarie per un sicuro impianto dell’embrione.

Ove vengano effettuate tecniche di procreazione assistita che richiedono il prelievo di spermatozoi dall’epididimo o dal testicolo, è riconoscibile al lavoratore un congruo periodo di malattia.

Per i controlli ecografici e/o i prelievi ematici, invece, si farà ricorso ad altri istituti contrattuali come i permessi orari

Ovviamente il presupposto per il riconoscimento dell’indennizzabilità dei periodi di astensione lavorativa è la conformità delle tecniche di procreazione assistita alla normativa italiana vigente.

A red arrow graphic pointing to the right is located in the top left corner of the slide.

# CERTIFICAZIONI PARTICOLARI

## CERTIFICATI DI GRAVIDANZA

- La gravidanza è uno stato fisiologico pertanto non indennizzabile come malattia
- La malattia comune insorta in gravidanza è indennizzabile in quanto malattia ordinaria
- La gravidanza a rischio, intesa come gravidanza in lavoratrici esposte a lavorazioni che comportare rischio per la gravidanza, non è indennizzabile come malattia, ma è tutelata dal diritto all'interdizione anticipata dal lavoro
- Certificato di gravidanza telematico (per il congedo di maternità ordinario non per il congedo di maternità con flessibilità)

# CERTIFICATO DI GRAVIDANZA TELEMATICO

- ▶ I medici devono **trasmettere online all'INPS i certificati di gravidanza o di interruzione di gravidanza** (articolo 21, decreto legislativo 26 marzo 2001, n. 151 - Testo Unico sulla maternità e paternità, modificato dal decreto legislativo 26 agosto 2016, n. 179 - Codice dell'amministrazione digitale)
- ▶ In fase di compilazione il medico deve **necessariamente** inserire nei certificati di gravidanza e/o di interruzione di gravidanza, i seguenti dati: le **generalità della lavoratrice**; la **settimana di gestazione** alla data della visita; la **data presunta del parto**.
- ▶ In caso di interruzione nel certificato va inserita anche la **data di interruzione della gravidanza**.
- ▶ Il medico certificatore deve rilasciare all'interessata il **numero univoco di certificato assegnato dal sistema**, potendo eventualmente anche fornirle una copia cartacea del certificato medico di gravidanza o di interruzione della gravidanza e delle rispettive attestazioni, prive della settimana di gestazione.

A red arrow graphic pointing to the right is located on the left side of the slide, partially overlapping the title area.

# CERTIFICATO DI GRAVIDANZA TELEMATICO

IN CASO DI ERRATA TRASMISSIONE: il medico potrà procedere al suo **annullamento**, consentita esclusivamente **entro la mezzanotte** del giorno seguente alla data di trasmissione.

Decorso il predetto termine, la cancellazione sarà possibile con richiesta scritta di annullamento alla sede INPS territorialmente competente, motivata e sottoscritta dal medico certificatore. L'annullamento è ammesso e accettato dall'INPS solo quando gli errori del certificato si riferiscano alle generalità della gestante o al suo codice fiscale. Non è possibile invece accettare richieste di annullamento di certificati che il medesimo o altro medico intenda poi nuovamente emettere con una diversa data presunta di parto (art. 21, co. 1, d.lgs. 151/2001).

Attraverso il servizio le lavoratrici possono **consultare e stampare i certificati e le ricevute di trasmissione dei certificati**, mentre i datori di lavoro i soli **attestati**.

A red arrow graphic pointing to the right is located on the left side of the slide, partially overlapping the title area.

# CERTIFICAZIONI PARTICOLARI

## **MALATTIA E CONGEDO DI MATERNITA'**

La malattia insorta durante il congedo di maternità non è indennizzabile, in quanto l'indennità per congedo di maternità è comprensiva di ogni altra indennità spettante per malattia (art. 22, comma 2, del T.U.).

La malattia **insorta durante o dopo** la fruizione di periodi di congedo parentale (10 mesi entro 12 anni di vita del bambino) è indennizzabile

A red arrow graphic pointing to the right is located in the top left corner of the slide.

# CERTIFICAZIONI PARTICOLARI

## ► CERTIFICATI DI RIACQUISTO DELLA CAPACITA' LAVORATIVA

Per la domanda di NASpl (Nuova Assicurazione Sociale per l'Impiego): indennità mensile di disoccupazione (art. 1 D.L. 4/3/2015 n. 22) che spetta ai lavoratori con rapporto di lavoro subordinato che hanno perso involontariamente il lavoro)

## ► CURE TERMALI

Possono essere effettuate soltanto durante il periodo feriale e non danno diritto all'indennità economica di malattia

L'indennità viene corrisposta solo in caso di urgenza delle cure e mancanza di ferie fruibili. L'urgenza deve essere attestata dallo specialista nella branca specifica; la non fruibilità delle ferie dal datore di lavoro

A red arrow graphic pointing to the right is located on the left side of the slide, partially overlapping the title area.

# CERTIFICAZIONI PARTICOLARI

## CICLI DI CURA RICORRENTI

LE GIORNATE DI MALATTIA DOVUTE A CICLI DI CURA COMPORTANTI INCAPACITA' LAVORATIVA QUANDO VI SIA RIPRESA DELL'ATTIVITA' LAVORATIVA TRA UNO E L'ALTRO POSSONO ESSERE CERTIFICATE CON UN UNICO CERTIFICATO RIEPILOGATIVO NON TELEMATICO E SARANNO CONSIDERATE UNA RICADUTA DELL'ALTRA (EMODIALISI CHEMIO-RADIOTERAPIA)



# ALTRE CERTIFICAZIONI

- **MOBBING:** è prevaricazione, vessazione non malattia, la malattia psichica indotta diventa indennizzabile
- **MALATTIA E DETENZIONE:** dovuta solo per il detenuto che lavora alle dipendenze della amministrazione carceraria o di altro datore di lavoro
- **SOGGIORNO IN COMUNITA' TERAPEUTICA DI RECUPERO** di un soggetto dedito a sostanze stupefacenti non configura di per sé periodo indennizzabile, lo diventa se insorge una malattia certificata
- **FISIOTERAPIA:** la sola prescrizione non prova l'incapacità lavorativa, di per sé è emendativa di postumi di patologia

A red arrow graphic pointing to the right is located on the left side of the slide, above the main text area.

## TRASFERIMENTO DOMICILIO IN MALATTIA

Al lavoratore che si rechi, durante la malattia, in località diversa da quella abituale va riconosciuto il diritto alla relativa indennità, sempre che comunichi all'INPS e al datore di lavoro, utilizzando la medesima certificazione di malattia o altro mezzo idoneo, **il nuovo temporaneo indirizzo, consentendo così, tutti i controlli sanitari ritenuti necessari**

La comunicazione del cambio di reperibilità è adempimento **a cura esclusiva del lavoratore** sul portale dell'INPS dove è presente un apposito servizio

A red arrow graphic pointing to the right is located in the top left corner of the slide.

## TRASFERIMENTO ALL'ESTERO IN MALATTIA

- ▶ Il lavoratore che si rechi in un paese extracomunitario in malattia deve **richiedere preventiva autorizzazione** alla sede provinciale INPS di appartenenza.
- ▶ L'autorizzazione viene concessa solo nel caso in cui il medico dell'Istituto riconosce la necessità di migliori cure e/o di assistenza che il lavoratore potrà ricevere nell'altro Paese
- ▶ L'autorizzazione è prevista anche per i paesi comunitari

# RAPPORTO PREVIDENZIALE ASSICURATIVO

## *Sentenza n. 78/1988 della Corte Costituzionale*

- ▶ Non usare la malattia per altre tipologie di rischi avendo presente la valenza macroeconomica del fenomeno ai fini del contenimento del costo del lavoro
- ▶ Usare e non abusare della tutela previdenziale (assenza per malattia non assenteismo)
- ▶ Riprendere servizio al momento in cui si riacquista la capacità di lavoro

# VISITE MEDICHE DI CONTROLLO E FASCE DI REPERIBILITA'

- ▶ Per l'erogazione dell'indennità di malattia il lavoratore **deve rendersi reperibile al proprio domicilio** durante le fasce di reperibilità previste dalla legge. Le fasce di reperibilità sono per tutti i giorni riportati nella certificazione di malattia (compresi i sabati, domenica e festivi)
- ▶ Le visite mediche di controllo possono essere disposte d'ufficio dall'Istituto o a richiesta dei datori di lavoro per i propri dipendenti
- ▶ Dal 1° settembre 2017 le funzioni di controllo sono raggruppate in capo al **Polo unico** per le visite fiscali, ovvero la struttura INPS competente per le visite mediche di controllo dei dipendenti sia pubblici che privati.
- ▶ Le fasce sono uguali sia per i lavoratori privati che pubblici 10-12 e 17-19 (sentenza TAR Lazio 13605/2023)

A red arrow graphic pointing to the right is located in the top left corner of the slide.

# VISITE MEDICHE DI CONTROLLO

- ▶ L'assegnazione delle VMCD datoriali e d'ufficio ai medici fiscali avviene attraverso un applicativo denominato "Sistema per l'Assegnazione delle Visite Ottimizzate" (SAViO) che invia in modalità telematica le comunicazioni relative alle visite da effettuare ai dispositivi in dotazione dei medici di lista (Tablet).
- ▶ Le VMC domiciliari vengono eseguite da appositi medici in rapporto di collaborazione con l'INPS (medici fiscali).
- ▶ Se **il lavoratore è trovato assente** in occasione della visita medica di controllo domiciliare, viene invitato con apposito avviso a presentarsi in data specifica presso gli ambulatori della Struttura territoriale Inps di competenza.

A red arrow graphic pointing to the right is located in the top left corner of the slide.

# VISITE MEDICHE DI CONTROLLO

- ▶ Se nel giorno della prevista visita ambulatoriale **ha ripreso l'attività lavorativa**, il lavoratore non è tenuto a sottoporsi alla visita ambulatoriale presso l'INPS.
- ▶ In ogni caso, deve presentare **idoneo giustificativo per l'assenza alla visita di controllo domiciliare** per non incorrere, se è un lavoratore privato avente diritto all'indennità di malattia, nelle sanzioni amministrative previste dalla legge e, in tutti i casi, in eventuali azioni disciplinari da parte del datore di lavoro.
- ▶ La reperibilità del lavoratore al controllo di malattia è un preciso dovere codicistico che, se derogato, rende suscettibile di sanzioni disciplinari e amministrative il derogante, salvo i casi di forza maggiore o di urgenza

A red arrow graphic pointing to the right is located on the left side of the slide, partially overlapping the title area.

# VISITE MEDICHE DI CONTROLLO: ASSENZA

- ▶ L'assenza a visita medica di controllo deve essere sempre documentata
- ▶ Il lavoratore può assentarsi per: visite mediche generiche urgenti (la valutazione dell'urgenza spetta ai sanitari Inps); accertamenti specialistici non effettuabili in orari diversi; gravi motivi personali e familiari; cause di forza maggiore
- ▶ Visita presso l'ambulatorio del medico curante, nel caso in cui vengano certificate dal medico stesso, oltre al giorno ed orario preciso della prestazione sanitaria, anche l'urgenza e l'indifferibilità della visita e l'impossibilità di conciliare l'orario di ricevimento con le fasce di reperibilità

A red arrow graphic pointing to the right is located on the left side of the slide, partially overlapping the title area.

# VISITE MEDICHE DI CONTROLLO: ASSENZA

- ▶ In caso di **assenza non giustificata** nel proprio domicilio durante le fasce di reperibilità, per i dipendenti privati, l'Inps sospende l'erogazione dell'indennità per i primi 10 giorni di malattia. Qualora l'assenza non giustificata si verifichi una seconda volta, oltre alla sospensione, l'Inps procede alla riduzione del 50% dell'indennità per tutto il restante periodo. Nel caso di assenza a una terza visita di controllo, viene meno l'erogazione dell'indennità per l'intero periodo di malattia.
- ▶ La sanzione derivante dall'impossibilità di effettuazione della visita per indirizzo inesatto o incompleto comporta la totale perdita della indennità di malattia

# AMBITI PREVIDENZIALI E ASSISTENZIALI

<b>INVALIDITA' ORDINARIA</b>	<b>INVALIDITA' CIVILE</b>
Previdenza	Assistenza
Assicurati	Assistiti
Protezione dal rischio	Solidaristico
Beneficio economico	anche economico
Privato (contributi)	Erario pubblico

A red arrow graphic pointing to the right is located in the top left corner of the slide.

# CERTIFICATI PER PRESTAZIONI PENSIONISTICHE PREVIDENZIALI (SS3)

- ASSEGNO ORDINARIO DI INVALIDITA'
- PENSIONE DI INABILITA'
- ASSEGNO MENSILE PER L'ASSISTENZA PERSONALE E CONTINUATIVA AI PENSIONATI PER INABILITA'
- PENSIONE DI VECCHIAIA ANTICIPATA CON INVALIDITA' >80%

A red arrow graphic pointing to the right is located on the left side of the slide, partially overlapping the title area.

# PRESTAZIONI PENSIONISTICHE PREVIDENZIALI

## ITER PROCEDURALE

- ▶ **DOMANDA** DA INVIARE ALL'INPS ON-LINE CORREDATA DI CERTIFICATO MEDICO SS3 TELEMATICO COMPILATO DAL MEDICO CURANTE ONLINE
- ▶ **VISITA** PRESSO IL CENTRO MEDICO LEGALE INPS (monocratica)
- ▶ **RICORSO** amministrativo AL COMITATO PROVINCIALE INPS con nuova visita da responsabili CML o delegato eventualmente in collegio con medico di fiducia

A red arrow graphic pointing to the right is located in the top left corner of the slide.

# PRESTAZIONI PENSIONISTICHE PREVIDENZIALI

- L'invalidità previdenziale è una prestazione di carattere economico, erogata in favore dei lavoratori, su domanda degli stessi ai sensi della Legge 222/1984, prevista per i lavoratori dipendenti privati e autonomi, nonché agli iscritti alla gestione separata.
- La legge tutela due distinti rischi assicurativi: l'**invalidità** e l'**inabilità**, definiti rispettivamente all'art. 1 e all'art. 2 della legge in esame, nella cui valutazione i criteri medico legali sono per l'invalidità quantitativi legati al raggiungimento di un cut-off (meno di 1/3), per l'inabilità qualitativi.
- La richiesta del riconoscimento di tali tipi di invalidità avviene attraverso la presentazione del CERTIFICATO SS3

A red arrow graphic pointing to the right is located in the top left corner of the slide.

# PRESTAZIONI PENSIONISTICHE PREVIDENZIALI

## ASSEGNO ORDINARIO DI INVALIDITA' (art. 1)

- ▶ Art. 1 *"Si considera invalido, ai fini del diritto ad assegno nell'assicurazione obbligatoria per l'invalidità, la vecchiaia ed i superstiti dei lavoratori dipendenti ed autonomi gestita dall'Istituto nazionale della previdenza sociale, l'assicurato la cui capacità di lavoro, in occupazioni confacenti alle sue attitudini, sia ridotta in modo permanente a causa di infermità o difetto fisico o mentale a meno di un terzo"*
- ▶ Sussiste diritto ad assegno anche nei casi **RISCHIO PRECOSTITUTO AGGRAVATO**: la riduzione della capacità lavorativa a meno di un terzo, preesista al rapporto assicurativo, purché vi sia stato successivo *aggravamento* o siano *sopraggiunte nuove infermità*

# REQUISITO CONTRIBUTIVO



L'ulteriore requisito necessario per il riconoscimento dell'assegno di invalidità è quello cosiddetto contributivo. L'assegno infatti può essere attribuito ai lavoratori assicurati che siano iscritti al fondo da almeno **5 anni** e che risultino accreditati o versati a loro favore almeno 5 anni di contribuzione di cui **3 nel quinquennio precedente** la data di presentazione della domanda amministrativa con la quale si chiede la prestazione

A red arrow graphic pointing to the right is located on the left side of the slide, partially overlapping the title.

# ASSEGNO ORDINARIO DI INVALIDITA'

- PRESTAZIONE ECONOMICA EROGATA A DOMANDA
- DURATA TRIENNALE salvo revisioni intermedie SANITARIE o REDDITUALI
- RINNOVABILE A DOMANDA
- Dopo 3 conferme diventa DEFINITIVO (salvo revisioni)
- NON è reversibile ai superstiti
- COMPATIBILE CON ATTIVITA' LAVORATIVA
  
- Al compimento dell'età stabilita per il diritto a pensione di vecchiaia, l'assegno di invalidità si trasforma, in presenza dei requisiti di assicurazione e di contribuzione, in pensione di vecchiaia

A red arrow graphic pointing to the right is located on the left side of the slide, partially overlapping the title text.

# PENSIONE ORDINARIA DI INABILITA'

## art. 2

*Si considera inabile, ai fini del conseguimento del diritto a pensione nell'assicurazione obbligatoria per l'invalidità, la vecchiaia ed i superstiti dei lavoratori dipendenti ed autonomi gestita dall'Istituto nazionale della previdenza sociale, il titolare di assegno di invalidità con decorrenza successiva alla data di entrata in vigore della presente legge il quale, a causa di infermità o difetto fisico o mentale, si trovi nell'assoluta e permanente impossibilità di svolgere qualsiasi attività lavorativa*


A red arrow graphic pointing to the right is located in the top left corner of the slide.

# PENSIONE ORDINARIA DI INABILITA'

## art. 2

- ▶ La pensione di inabilità è incompatibile con i compensi per attività di lavoro autonomo o subordinato in Italia o all'estero svolte successivamente alla concessione della pensione
- ▶ La concessione della pensione al soggetto riconosciuto inabile è subordinata alla **cancellazione** dell'interessato dagli elenchi anagrafici degli operai agricoli, dagli elenchi nominativi dei lavoratori autonomi e dagli albi professionali, alla **rinuncia** ai trattamenti a carico dell'assicurazione obbligatoria contro la disoccupazione e ad ogni altro trattamento sostitutivo o integrativo della retribuzione.
- ▶ La pensione di inabilità è reversibile ai superstiti, ma non si trasforma in pensione di vecchiaia

# ASSEGNO MENSILE PER L'ASSISTENZA PERSONALE E CONTINUATIVA AI PENSIONATI PER INABILITA'



Ai pensionati per inabilità che si trovano nella impossibilità di deambulare senza l'aiuto permanente di un accompagnatore o, non essendo in grado di compiere gli atti quotidiani della vita, abbisognano di assistenza continua, spetta un assegno mensile non reversibile nella stessa misura prevista nell'assicurazione obbligatoria contro gli infortuni

Per l'**assegno ordinario di invalidità** Il riferimento è alla **capacità lavorativa attitudinale** o confacente alle attitudini del soggetto. Le occupazioni confacenti alle attitudini sono *tutte quelle occupazioni che l'assicurato ha esercitato in maniera non occasionale ma continuativa nell'arco della sua vita lavorativa e le occupazioni a queste affini per impegno fisico ed intellettuale e per qualità attitudinali richieste*

Pertanto, andranno considerate le reali attitudini (in base all'età, sesso, predisposizioni individuali, preparazione culturale e tecnica individuale, addestramento ed esperienza) che possano risultare compromesse o, anche se integre, non utilizzabili


# REVISIONE DELL'ASSEGNO DI INVALIDITA' E DELLA PENSIONE DI INABILITA'



Art. 9. Revisione dell'assegno di invalidità e della pensione di inabilità 1. Il titolare delle prestazioni può essere sottoposto ad accertamenti sanitari per la revisione dello stato di invalidità o di inabilità ad iniziativa dell'INPS.

La revisione può essere richiesta anche dall'interessato in caso di mutamento delle condizioni che hanno dato luogo al trattamento in atto, comprovato da apposita certificazione sanitaria.

# PENSIONE DI VECCHIAIA ANTICIPATA (dlgs 503/95)



- ▶ lavoratori e le lavoratrici **invalidi in misura non inferiore all'80%** hanno diritto alla pensione di vecchiaia al compimento del **60° anno, se uomini, e del 55° anno se donne**. Il beneficio è attivo solo per i soggetti iscritti nel fondo lavoratori dipendenti e pertanto non è esercitabile dagli autonomi o dai lavoratori del pubblico impiego
- ▶ La valutazione viene effettuata su visita medica presso CML INPS con le stesse modalità dell'assegno ordinario
- ▶ Il giudizio non è direttamente correlabile all'invalidità civile

A red arrow graphic pointing to the right is located on the left side of the slide, partially overlapping the title area.

# CERTIFICATI PER PRESTAZIONI PENSIONISTICHE PREVIDENZIALI (SS3)

- ▶ Entro 90 gg dall'emissione del certificato medico, pena la scadenza di validità dello stesso e la conseguente necessità di rinnovare l'apposita certificazione medica, il cittadino potrà procedere, con le modalità telematiche già in uso, alla **presentazione della domanda** di invalidità previdenziale; in tale domanda dovrà essere riportato il numero del certificato medico telematico indicato sulla ricevuta di trasmissione consegnata dal medico certificatore
- ▶ La domanda vera e propria deve essere presentata per via telematica tramite un patronato inserendo il numero di **protocollo del certificato**
- ▶ Se si è proceduto all'attivazione di credenziali dispositive, è possibile inviare la domanda anche autonomamente accedendo all'apposita area del sito dell'INPS con lo SPID

A red arrow graphic pointing to the right is located on the left side of the slide, partially overlapping the title text.

# LEGGE 335/1995 art. 2 comma 12

## PENSIONE DI INABILITA' PER I DIPENDENTI PUBBLICI

prevede il diritto a conseguire un trattamento pensionistico nei casi in cui la cessazione del servizio sia dovuta a infermità non dipendente da causa di servizio e per la quale gli interessati si trovino «nell'assoluta e permanente impossibilità di svolgere qualsiasi attività lavorativa»

Anzianità contributiva analoga alla 222/1984

E' vitalizia e reversibile ai superstiti aventi diritto

La domanda va inoltrata all'ente di appartenenza che telematicamente la invia all'INPS (dal 01/06/2023 la competenza è delle CMV INPS)

Necessario il certificato medico attestante la condizione di inabilità assoluta e permanente a svolgere qualsiasi attività lavorativa

# INPS



GRAZIE PER L'ATTENZIONE