

# RIFORMA INVALIDITA' CIVILE:

**Decreto legislativo 62/2024: valutazione di base della condizione di disabilità**

**Il Certificato medico introduttivo:  
il ruolo fondamentale dei medici certificatori**

# Principali novità della riforma

**Trasferimento integrale delle competenze di accertamento sanitario** alle Commissioni Medico Legali INPS

**Certificato introduttivo con valenza di domanda.**

Stabilisce inoltre la data di decorrenza dell'eventuale prestazione economica

# Principali novità della riforma

## Fase sperimentale da 12 a 24 mesi

1° fase di sperimentazione (9): Brescia, Trieste, **Forlì-Cesena**, Firenze, Perugia, Frosinone, Salerno, Catanzaro e Sassari dal **1° gennaio 2025**;

2° fase di sperimentazione (11): Alessandria, Lecce, Genova, Isernia, Macerata, Matera, Palermo, Teramo, Vicenza, Provincia autonoma di Trento e Aosta, a partire dal **30 settembre 2025**.

3° fase di sperimentazione (40): **Bologna, Piacenza, Ravenna e Rimini** a partire dal **1° marzo 2026**.



**La domanda amministrativa deve essere presentata all'INPS entro il 28 FEBBRAIO 2026.**

**Il certificato introduttivo** redatto dal medico certificatore secondo le attuali modalità **è utilizzabile**, nelle province di Bologna, Piacenza, Ravenna e **Rimini**, **esclusivamente fino al 28 febbraio 2026**.

# Principali novità della riforma

- **Medici di medicina generale, Pediatri di libera scelta, Specialisti ambulatoriali del Servizio sanitario nazionale, Medici in quiescenza iscritti all'albo, Liberi professionisti, Medici in servizio presso strutture private accreditate.**
- **Medici in servizio presso Aziende sanitarie locali, Aziende ospedaliere, Istituti di ricovero e cura a carattere scientifico, Centri di diagnosi e cura delle malattie.**

# Processo to-be User-Centric – Riforma disabilità



Cittadino



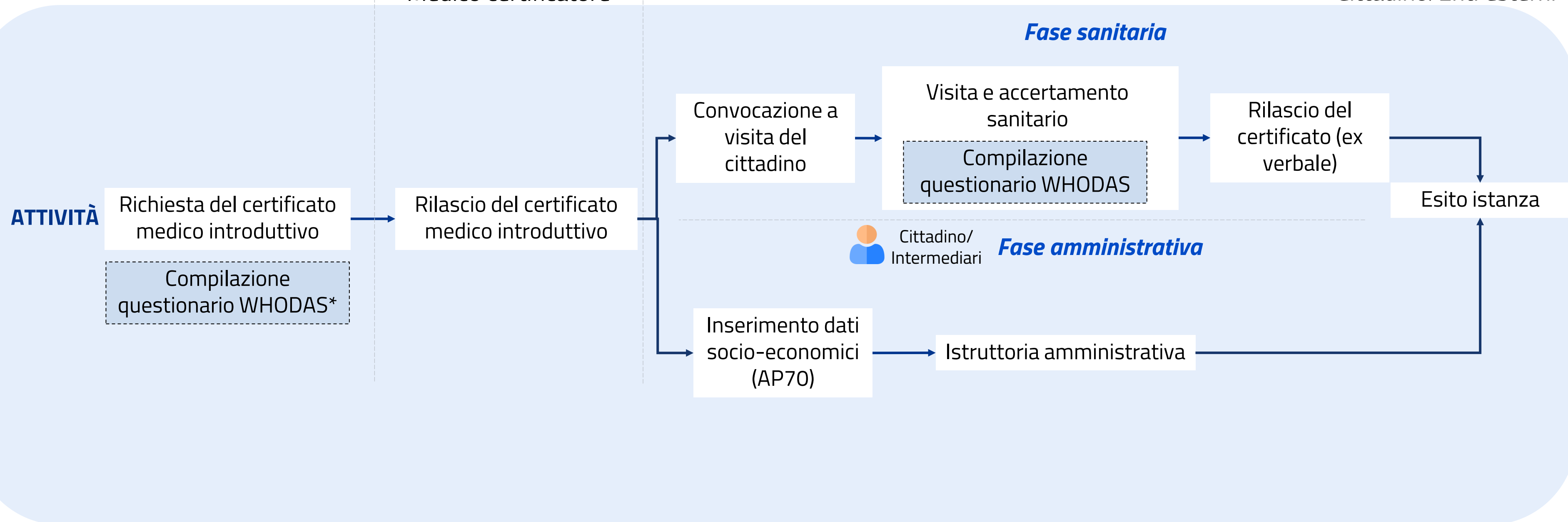
Medico certificatore



Commissione medica  
INPS



Cittadino/Enti esterni



\*In caso di visita agli atti

# Indicazioni operative per l'utilizzo del servizio

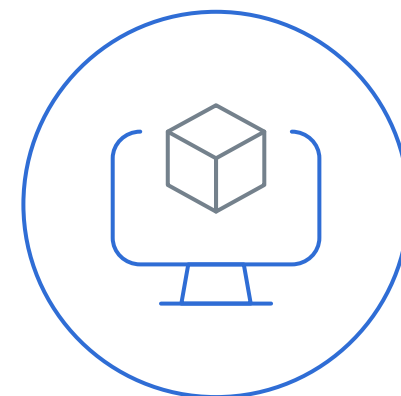


## MEDICO CERTIFICATORE

Accede automaticamente al nuovo sistema.

Deve indicare di aver acquisito i crediti ECM.

Accesso automatico al sistema su singola procedura



Acquisizione certificato introduttivo su nuova procedura



## MEDICO STRUTTURA SANITARIA

Deve indicare in procedura la struttura di appartenenza

- **I medici certificatori già abilitati** possono accedere alla procedura attuale e saranno instradati in modo automatico in base ai dati di residenza/domicilio dell'assistito.
- **I medici che si profilano per la prima volta** devono richiedere l'abilitazione attraverso la trasmissione alla Struttura territorialmente competente dell'INPS del modulo "**AP110** - Richiesta di abilitazione ai servizi telematici per medici certificatori" compilato in ogni sua parte.

I medici dell'**intero territorio italiano** potranno acquisire un certificato introduttivo sulla nuova procedura, in quanto è la residenza / domicilio dell'assistito in una delle province che determina la sperimentazione.



inps



Tutti Luoghi Notizie Video Immagini Web Libri : Altro



Portale Inps


<https://www.inps.it>

## Portale Inps - Home

Servizio attivo dal lunedì al venerdì ore 8 - 20, il sabato ore 8 - 14. ... 803 164. Da telefono fisso numero gratuito. 06 164 164. Da cellulare, a pagamento in ...



Cerca servizi, informazioni, strumenti. Es.: "Pensione di vecchiaia"

Ricerca 

Pensione e Previdenza

Lavoro

Sostegni, Sussidi e Indennità

Imprese e Liberi Professionisti

**Benvenuti in INPS**



**Notizie**

 I più utilizzati



certificato|



Ricerca 🔍

### Suggerite

- 🔍 Protocollo quadro [certificato](#) specialistico pediatrico: indicazioni
- 🔍 Riforma della disabilità: il [certificato](#) medico introduttivo
- 🔍 Software per l'invio del [certificato](#) medico introduttivo di Invalidità Civile...
- 🔍 Indennità Giornaliera (IG) per malattia tubercolare
- 🔍 Online il [certificato](#) di pensione

Tutti (18820)

Ordina per

Rilevanza



**Cerchi i software inerenti a "Software per l'invio del certificato medico introduttivo di Invalidità Civile per medici certificatori e certificato di malattia per medici di famiglia operanti in aree non servite dalla copertura ADSL Versione aggiornata al 17/02/2011"?**

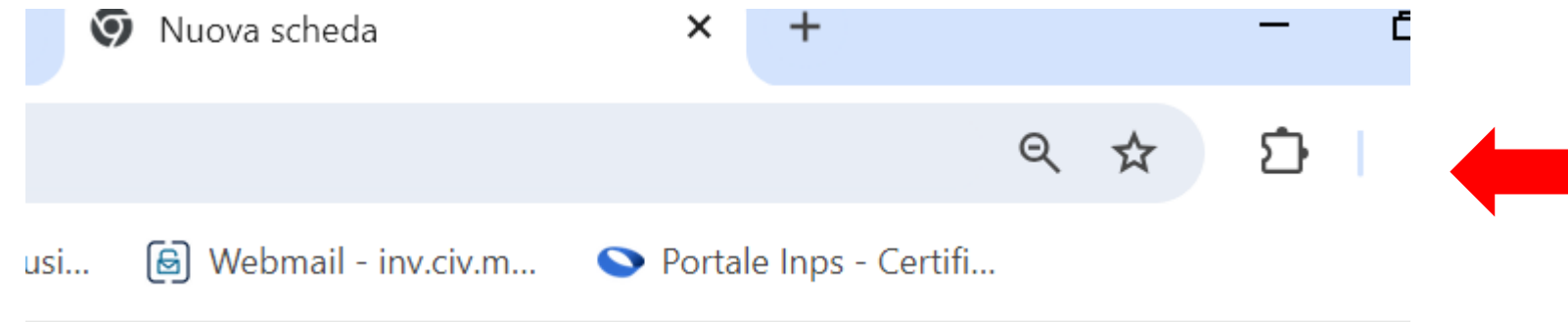
Vai ai [software](#)

Totale risultati della ricerca 18.820




Servizio

[Certificato medico introduttivo - Invalidità civile](#)



Cerca servizi, informazioni, strumenti. Es.: "Pensione di vecchiaia"

Ricerca 

[Pensione e Previdenza](#)

[Lavoro](#)

[Sostegni, Sussidi e Indennità](#)

[Imprese e Liberi Professionisti](#)

[Home](#) / [Pensione e Previdenza](#) / [Certificato medico introduttivo - Invalidità civile](#)

# Certificato medico introduttivo - Invalidità civile

 [Aggiungi ai preferiti](#)

[Utilizza il servizio](#)



Cerca

[Pensione e Previdenza](#) [Lavoro](#) [Sostegni, Sussidi e Indennità](#) [Imprese e Liberi Professionisti](#)

[/ Tutti i servizi](#) / Autenticazione

## Autenticazione

<a href="#">PIN</a>	<a href="#">SPID</a>	<a href="#">CIE</a>	<a href="#">CNS</a>	<a href="#">eIDAS</a>
---------------------	----------------------	---------------------	---------------------	-----------------------

SPID è il sistema di accesso che consente di utilizzare, con un'identità digitale unica, i servizi online della Pubblica Amministrazione e dei privati accreditati. Se sei già in possesso di un'identità digitale, accedi con le credenziali del tuo gestore. Se non hai ancora un'identità digitale, richiedila ad uno dei gestori.

**Nota:** si informa che non è consentito l'accesso mediante credenziali SPID, CIE, CNS o eIDAS intestate a soggetti minorenni. L'INPS consente a chi esercita la potestà genitoriale di accedere ai servizi online per i figli minorenni attraverso la "Delega dell'identità digitale".

[Maggiori informazioni su SPID](#)

[Entra con SPID](#)



Cerca

Pensione e Previdenza Lavoro Sostegni, Sussidi e Indennità Imprese e Liberi Professionisti

**Medici Abilitati**  
**Invio Certificati Invalidità civile**

**Gestione Certificati Invalidità civile**

[Esci](#)

www.inps.it		<a href="#">Compila ed invia Certificato</a>	Questa funzione permette la compilazione e l'invio dei certificati online per l'invalidità.
		<a href="#">Visualizza Certificati</a>	Questa funzione permette la visualizzazione dei certificati inviati.
		<a href="#">Modifica dati personali</a>	Questa funzione permette di aggiornare/modificare i dati del Medico.
		<a href="#">Caricamento Dati Certificato Medico</a>	Questa funzione permette di caricare i dati del certificato Medico da file XML.
		<a href="#">Area Download</a>	Contiene la documentazione necessaria per l'invio del certificato medico in formato xml. Ultimo aggiornamento: 10/07/2018
		<a href="#">Allegazione documentazione sanitaria (art. 29 ter della legge n. 120/2020)</a>	Questa funzione permette di allegare la documentazione sanitaria dell'assistito per consentirne l'utilizzo ai sensi dell'art. 29 ter della legge n. 120/2020.

**Medici Abilitati**  
**Invio Certificati Invalidità civile**

**Compilazione Certificato Invalidità civile**

[Guida](#)

**Cognome e Nome Medico: BIANCHI MARIA**

**Provincia: RM N° Iscrizione all'Ordine: 12345**

**Codice Fiscale paziente:**

**Avanti**

**Indietro**



Cerca servizi, informazioni, strumenti. Es.: Pensione di vecchiaia

Ricerca

Pensione e Previdenza

Lavoro

Sostegni, Sussidi e Indennità

Imprese e Liberi Professionisti

Medici Abilitati  
Invio Certificati Invalidità civile

Compilazione Certificato Invalidità civile

Cognome e Nome Medico:

Provincia: AG N° Iscrizione all'Ordine:

Anagrafica richiedente

Codice Fiscale:

Cognome:

Sesso:

Provincia di nascita:

Nome:

Data di nascita:

Comune di nascita:

Residenza

Provincia:

Indirizzo:

CAP:

Comune:

N. civico:

Domicilio

Il richiedente è domiciliato presso un indirizzo diverso dalla residenza?

SI  NO



Avanti

Indietro

La procedura mostra i **dati anagrafici del cittadino già precompilati** e la possibilità di indicare un domicilio diverso dalla residenza visualizzata.

Per procedere occorre biffare "SI" o "NO" e poi cliccare sul tasto "Avanti".

<b>Medici Abilitati</b> Invio Certificati Invalidità civile
Compilazione Certificato Invalidità civile

Cognome e Nome Medico: BIANCHI MARIA      Provincia: RM    N° Iscrizione all'Ordine: 12345

**Anagrafica richiedente**

<b>Codice Fiscale:</b>	RSSMRA80B05D612Y	<b>Nome:</b>	Mario
<b>Cognome:</b>	Rossi	<b>Data di nascita:</b>	05-02-1980
<b>Sesso:</b>	M	<b>Comune di nascita:</b>	FIRENZE
<b>Provincia di nascita:</b>	FI		

**Residenza**

<b>Provincia:</b>	FIRENZE	<b>Comune:</b>	IMPRUNETA
<b>Indirizzo:</b>	via Francesco Baracca	<b>N. civico:</b>	116
<b>CAP:</b>	50023		

**Domicilio**

Il richiedente è domiciliato presso un indirizzo diverso dalla residenza?

SI     NO

<b>Provincia(*):</b>	PISA	<b>Comune(*):</b>	PISA
<b>Indirizzo(*):</b>	via roma	<b>N. civico(*):</b>	1
<b>CAP(*):</b>	56125		

Avanti    Indietro



Se il domicilio del paziente viene inserito, possono presentarsi due casistiche:

- Se il domicilio ricade in una delle province della sperimentazione, si verrà guidati verso la NUOVA procedura
- Se il domicilio NON ricade in una delle province della sperimentazione, si verrà guidati verso la ATTUALE procedura

<b>Medici Abilitati Invio Certificati Invalidità civile</b>
<b>Compilazione Certificato Invalidità civile</b>

[Guida](#)

<b>Cognome e Nome Medico: BIANCHI MARIA</b>	<b>Provincia: RM N° Iscrizione all'Ordine: 12345</b>
<b>Cognome Richiedente:</b>	<b>ROSSI</b>
<b>Nome Richiedente:</b>	<b>MARIO</b>
<b>Codice Fiscale:</b>	<b>RSSMRA80B05D612Y</b>

SELEZIONARE LA TIPOLOGIA DI CERTIFICATO DA TRASMETTERE

Certificato Introduttivo

Certificato Introduttivo Oncologico

Certificato Integrativo

Indietro

# Certificato Medico Introduttivo – Inserimento dati cittadino



Ad esempio, se il **domicilio è diverso dall'indirizzo di residenza** occorre selezionare il tasto "Sì", compilare i campi sottostanti e poi cliccare su "Avanti" avviando l'instradatore automatico che visualizzerà la schermata vecchia o nuova a seconda del domicilio.

Medici Abilitati  
Invio Certificati Invalidità civile

Compilazione Certificato Invalidità civile

Cognome e Nome Medico:  Provincia: RM N° Iscrizione all'Ordine:

## Anagrafica richiedente

Codice Fiscale:   
Cognome:  Nome:   
Sesso: M Data di nascita:   
Provincia di nascita: FI Comune di nascita: FIRENZE

## Residenza

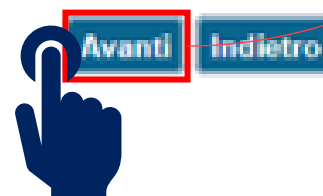
Provincia: FIRENZE Comune: IMPRUNETA  
Indirizzo:  N. civico:   
CAP:

## Domicilio

Il richiedente è domiciliato presso un indirizzo diverso dalla residenza?

SÌ  NO

Provincia(\*): PISA  Comune(\*): PISA   
Indirizzo(\*):  N. civico(\*):   
CAP(\*):



- Se il **domicilio** (o la residenza, in assenza di diverso domicilio) è **ricompreso in una delle province in sperimentazione** l'**Instradatore** indirizza il medico alla compilazione del **Nuovo certificato medico introduttivo**

In caso di **primo accesso alla nuova procedura** per tutti i medici occorre **effettuare la registrazione** inserendo alcuni dati identificativi del medico sotto la voce **profilo medico**.

Inoltre, a seconda dei medici descritti dall'art. 8 comma 1 del decreto 62 è necessario **identificarsi e selezionare l'apposita voce**

**Gestione Certificato**

Aggiungi Certificato

Gestione Certificati

**Profilo Medico**

Scarica Manuale 📄

## Anagrafica Medico

Codice Fiscale \*

Nome \*

Cognome \*

Provincia Iscrizione all'Albo

Numero Iscrizione all'Albo \*

In servizio presso le aziende sanitarie locali, gli istituti di ricovero e cura a carattere scientifico, i centri di diagnosi e cura delle malattie rare.

Medico di medicina generale, pediatra di libera scelta, specialista ambulatoriale del servizio sanitario nazionale, medico in quiescenza iscritti all'albo, libero professionista o medico di servizio presso strutture private accreditate.



Dichiaro di essere medico oncologo

Ai fini di cui all'art. 8 comma 1 secondo periodo e di cui all'art. 8 comma 2 del D. Lgs. 62/2024 dichiaro di aver realizzato il dossier formativo di gruppo della Federazione Nazionale degli Ordini dei Medici Chirurghi e degli Odontoiatri relativo al triennio 2023/2025 ovvero di avere in corso la relativa realizzazione. Dichiaro altresì di essere in possesso di firma digitale.

Dichiaro di aver letto e compreso quanto sopra e confermo la veridicità di quanto dichiarato, inclusa la realizzazione (o in corso) del dossier formativo e il possesso di firma digitale. \*

## Studio Medico

Regione

Provincia

Comune

Indirizzo

Civico

Cap



# Anagrafica Medico Certificatore: Accesso Medico di cui al comma 1 periodo 2 art.8 dlgs 62/2024



Se l'accesso è stato effettuato da medici rientranti nel periodo 2 comma 1 art. 8 (medici di medicina generale, pediatri, specialisti ambulatoriali, medici in quiescenza, liberi professionisti o medici di servizio presso strutture private accreditate)

## bisogna:

- selezionare la voce identificativa di destra
- dichiarare di aver effettuato il dossier formativo di gruppo della FNOMCEO o di avere in corso la relativa realizzazione
- cliccare sul tasto "Salva".

### Gestione Certificato

- Aggiungi Certificato
- Gestione Certificati
- Profilo Medico**

## Anagrafica Medico

Codice Fiscale \*

Nome \*      Cognome \*

Provincia Iscrizione all'Albo      Numero Iscrizione all'Albo \*

ANCONA      12345

In servizio presso le aziende sanitarie locali, gli istituti di ricovero e cura a carattere scientifico, i centri di diagnosi e cura delle malattie rare.

**NOVITÀ** Medico di medicina generale, pediatra di libera scelta, specialista ambulatoriale del servizio sanitario nazionale, medico in quiescenza iscritti all'albo, libero professionista o medico di servizio presso strutture private accreditate.

Dichiaro di essere medico oncologo

ai fini di cui all'art. 8 comma 1 secondo periodo e di cui all'art. 8 comma 2 del D. Lgs. 62/2024 dichiaro di aver realizzato il dossier formativo di gruppo della Federazione Nazionale degli Ordini dei Medici Chirurghi e degli Odontoiatri relativo al triennio 2023/2025 ovvero di avere in corso la relativa realizzazione. Dichiaro altresì di essere in possesso di firma digitale

Salva →

# Anagrafica Medico Certificatore: Accesso Medico di cui al comma 1 periodo 1 art.8 dlgs 62/2024



Se l'accesso è stato effettuato da medici rientranti nel periodo 1 comma 1 art. 8 (medici in servizio presso le Aziende sanitarie locali, le Aziende ospedaliere, gli Istituti di ricovero e cura a carattere scientifico, i centri di diagnosi e cura delle malattie rare)

## bisogna:

- selezionare l'apposita voce identificativa di sinistra
- specificare la Struttura Sanitaria di appartenenza effettuando la Ricerca con l'apposito pulsante in cui verranno elencate le diverse strutture

- Gestione Certificato
- Aggiungi Certificato
- Gestione Certificati
- Profilo Medico

## Anagrafica Medico

Codice Fiscale \*

Nome \*

Cognome \*

Provincia Iscrizione all'Albo

Numero Iscrizione all'Albo \*

In servizio presso le aziende sanitarie locali, gli istituti di ricovero e cura a carattere scientifico, i centri di diagnosi e cura delle malattie rare.

Medico di medicina generale, pediatra di libera scelta, specialista ambulatoriale del servizio sanitario nazionale, medico in quiescenza iscritti all'albo, libero professionista o medico di servizio presso strutture private accreditate.

## Struttura Sanitaria

Provincia

Ricerca 🔍



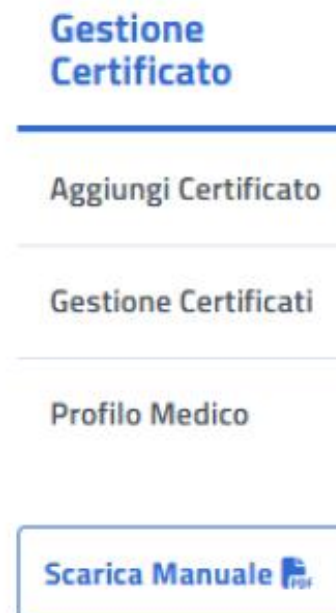
# Certificato Medico Introduttivo – Avvio Compilazione



Dopo aver concluso la fase di inserimento dei dati utili per l'identificazione del profilo Medico, per **avviare la compilazione** del Certificato Medico Introduttivo occorre cliccare il **tasto "Selezione"**.

La procedura mostra un avviso sull'entrata in vigore del Decreto n.94 del 10 aprile 2025, che ha regolamentato i criteri per l'accertamento della disabilità connessa alle patologie in sperimentazione.

Dal **menù di sinistra** è possibile **scaricare il Manuale Utente** contenente la descrizione di tutte le funzionalità disponibili e le istruzioni di compilazione.



## Seleziona la tipologia del certificato

### ⓘ Attenzione

**Prima di procedere con la compilazione del certificato, il medico certificatore deve assicurarsi di avere a disposizione tutti i documenti e le informazioni di seguito riportate.**

1. Estremi di un documento di riconoscimento del paziente in corso di validità (anche per minorenni);
2. Numero della tessera sanitaria del richiedente;
3. Per cittadini stranieri estremi di un permesso di soggiorno in corso di validità;
4. In caso di soggetto minorenne, interdetto, inabilitato o beneficiario dell'amministratore di sostegno, codice fiscale ed estremi di un documento di riconoscimento in corso di validità per il rappresentante legale.
5. Almeno un documento sanitario (referto, certificato, ecc) da allegare e che attesti le condizioni cliniche del paziente (file in formato pdf di dimensione max. 2 MB);
6. Possesso di firma digitale elettronica qualificata (formato PADES);

**È entrato in vigore il Decreto ministeriale n. 94 del 10/04/2025, che prevede la sperimentazione di nuovi criteri per l'accertamento della disabilità nelle seguenti patologie:**

- Disturbi dello spettro autistico
- Diabete di tipo 2
- Sclerosi multipla

**Il Decreto elenca la documentazione da allegare obbligatoriamente nel certificato introduttivo per ogni singola patologia sperimentale. Inoltre, il Decreto indica le fattispecie per le quali è possibile richiedere la valutazione agli atti e le modalità di formulazione della richiesta.**



# Certificato Medico Introduttivo – Compilazione step “Anagrafica”



La barra di avanzamento in alto mostra gli step da compilare numerati da 1 a 7.

Il colore blu indica la pagina attiva, il colore verde indica lo step precedentemente concluso.

Il primo step è l’anagrafica del cittadino che viene precompilata e mostrata in schermata e non può essere modificata.

Alcuni dati devono invece essere aggiunti se non presenti, ad esempio, il numero di cellulare, il numero della tessera sanitaria (obbligatorie).

Altri dati sono facoltativi come e-mail e pec.



La procedura mostra in alto la barra di avanzamento degli step di compilazione con i seguenti stati:

- “attivo” (colore blu)
- “completato” (colore verde)

Codice Fiscale

## Anagrafica

Nome

Cognome

Nato/a il

Stato \*

Regione \*

Provincia \*

Comune \*

Cellulare \*

Valore richiesto

Email

Email non valida

PEC



# Certificato Medico Introduttivo – Compilazione step “Diagnosi”



Completato lo step "dati del tutore" si attiverà lo step Diagnosi.

Il certificato avvia l'iter per la valutazione di base nelle province in sperimentazione sia per **l'invalidità civile che per la legge 104/92**.

Vi è la possibilità per il medico di selezionare una delle seguenti voci (cecità, sordità, sordocecità..) **per consentire la corretta composizione della Commissione Medica**.



## Diagnosi

Il medico certificatore ha informato il cittadino che il presente certificato avvia il procedimento della valutazione di base della disabilità, ai sensi dell'art. 2, co. 2, della legge 227/2021 (invalidità civile ai sensi della legge 118/1971 e disabilità ai sensi della legge 104/1992) e altresì l'eventuale accertamento relativo a:

- Cecità (legge 382/1970 e legge 138/2001).
- Sordità legge 381/1970(sordità preverbale).
- Sordocecità (legge 107/2010).
- Collocamento Mirato (legge 68/1999 e articolo 1, comma 1, lettera c, del decreto legislativo 151/2015).
- Inclusione scolastica (articolo 1, comma 181, lettera c, numero 5, della legge 13 luglio 107/2015).

Il Cittadino dichiara di essere già invalido per cause di

Seleziona un valore



Con il menù a tendina è possibile indicare uno stato di invalidità già esistente per cause di guerra, lavoro, o servizio .

ANAMNESI/CATAMNESI (inclusi gli esiti di terapie farmacologiche, chirurgiche, riabilitative): \*

# Certificato Medico Introduttivo – Compilazione step “Diagnosi”



Non ci sono i campi  
Terapia e Obiettività

DECORSO/PROGNOSI: \*

DIAGNOSI: \*

## International Classification of Diseases (ICD-9CM)

Puoi selezionare fino a 5 codici ICD9-CM dalla lista che apparirà in una finestra, accessibile cliccando il pulsante a destra. I codici selezionati verranno usati per la classificazione specifica.

Aggiungi +

**Obbligatorio almeno uno  
e fino a un massimo di 5**

Il medico certifica che:

- La persona è affetta da malattia neoplastica in atto (Legge 80/2006).
- Sussistono in atto controindicazioni mediche che rendono pericoloso per sé o gli altri lo spostamento del soggetto dal suo domicilio (Intrasportabilità).
- La persona è affetta da patologia in situazioni di gravità ai sensi del D.M. 2 agosto 2007 e dell'art. 25, comma 6 del D.L. 90/2014, conv. in legge 114/2014.
- La persona è affetta da patologia di competenza ANFFAS.
- Per gli effetti di cui all'art. 41 Legge n. 183/2010, una o più infermità per le quali si chiede il riconoscimento dello stato invalidante, potrebbero dipendere da fatto illecito di terzi.

La selezione di una delle seguenti voci relative a particolari condizioni patologiche è utile per il procedimento della valutazione di base.

Dopo aver compilato le sezioni relative a: "anamnesi/catamnesi"; "decorso/prognosi"; "diagnosi", è necessario inserire almeno un codice ICD-9-CM relativo alle patologie del cittadino

La selezione dei codici ICD-9-CM si effettua cliccando sul tasto "Aggiungi".

# Certificato Medico Introduttivo – Step “Diagnosi”: ICD-9-CM corrispondente a patologie in sperimentazione



## International Classification of Diseases (ICD-9-CM)

Puoi selezionare fino a 5 codici ICD-9-CM dalla lista che apparirà in una finestra, accessibile cliccando il pulsante a destra. I codici selezionati verranno usati per la classificazione specifica.

Aggiungi  
+

Codice	Descrizione	Azioni
250	Diabete mellito	

### **Attenzione!**

In base alla normativa vigente, se i codici ICD9 corrispondono a una delle patologie sperimentali (250 diabete tipo 2, 299 disturbi spettro autistico, 340 sclerosi multipla) è obbligatorio allegare la documentazione specialistica essenziale ai fini della valutazione di base, come indicato nel decreto.

[Documentazione Richiesta ↓](#)



Alla selezione di uno o più codici ICD-9-CM corrispondenti alle patologie di cui al D.I. 94/2025, la procedura mostra un avviso sull'obbligatorietà della documentazione specialistica da allegare ai fini della valutazione di base.

# Certificato Medico Introduttivo – Step “Diagnosi”: documentazione obbligatoria per Diabete tipo 2



Alla selezione del codice ICD-9-CM corrispondente al diabete tipo 2, la procedura mostra l'elenco della documentazione specialistica obbligatoria e facoltativa da allegare ai fini della valutazione di base.

## Diabete tipo 2

### Documentazione obbligatoria

- Emoglobina glicata (A1c) recente
- Relazione sullo stato della condizione diabetica, redatta da medici dipendenti o convenzionati con il SSN o operanti presso strutture pubbliche o private accreditate, completa di terapia antidiabetica in atto, grado di controllo glicemico ed eventuali complicanze, con datazione non superiore ai dodici mesi dalla presentazione del certificato medico introduttivo
- Documentazione clinica riguardante ricoveri e/o accessi al PS correlati al diabete
- Referti e indagini relativi alle complicanze

### Documentazione Utile

- Retinopatia diabetica: valutazione oculistica con acuità visiva corretta e campo visivo, Fundus Oculi, OCT o Fluorangiografia
- Nefropatia diabetica: valutazione del filtrato glomerulare (VGF), proteinuria e albuminuria
- Neuropatia diabetica: valutazione neurologica completa, Elettroencefalografia e test per valutazione della neuropatia autonoma
- Arteriopatia diabetica: valutazione angiologica preferibilmente con Ecocolordoppler degli arti inferiori e test per valutazione della neuropatia autonoma



# Certificato Medico Introduttivo – Step “Diagnosi”: documentazione obbligatoria per disturbi dello spettro autistico



## Disturbi dello spettro autistico

### Documentazione Obbligatoria

- Certificazione specialistica con diagnosi e livello di gravità in accordo al DSM-5 TR e alla versione ICD vigente, attestante eventuali comorbidità mediche, psichiatriche e neurologiche, rilasciata da medici in servizio presso strutture pubbliche o private accreditate, con datazione non superiore ai dodici mesi dalla presentazione del certificato medico introduttivo
- Schema riassuntivo dei punteggi dello Score report Vineland-II Survey Interview Form (punteggi v-scale, deviazione QI di scala e composite) con datazione non superiore ai dodici mesi dalla presentazione del certificato medico introduttivo

### Documentazione Utile

- Eventuali ulteriori test/questionari e interviste strutturate o semistrutturate somministrati a supporto del quadro clinico
- Ogni altra eventuale certificazione medica già rilasciata secondo disposizioni vigenti (esenzioni ticket, patenti speciali, progetti riabilitativi individualizzati)



## Sclerosi Multipla

### Documentazione Obbligatoria

- Certificazione specialistica neurologica rilasciata da medici in servizio presso strutture pubbliche o private accreditate o convenzionati SSN; include diagnosi, decorso, refertazione della risonanza magnetica encefalo e Scala EDSS con punteggio aggregato e disaggregato
- RMN encefalo (risonanza magnetica nucleare dell'encefalo)
- Scala EDSS con punteggio aggregato e per sistemi funzionali

### Documentazione Utile

- Potenziali evocati visivi, uditivi e somato-sensoriali a supporto del quadro clinico
- Esami di laboratorio e liquorali utili a supportare la diagnosi
- Ulteriori prove documentali rilevanti per la definizione del quadro clinico
- Ogni altra eventuale certificazione medica già rilasciata secondo disposizioni vigenti



# Certificato Medico Introduttivo – Elezione del domicilio



La procedura consente di eleggere il domicilio presso un Patronato selezionando l'opportuna voce nel menù a tendina.

È possibile effettuare una **ricerca della lista dei Patronati che appartengono al Comune ed al CAP prescelti** compilando i relativi campi e selezionando il tasto "Ricerca".

Per eleggere il domicilio presso una **Associazione di categoria** è possibile selezionare l'apposita voce nel menù a tendina e **compilare mediante il menù a tendina i campi Regione, Provincia, Comune e CAP e manualmente l'indirizzo e il civico.**

Occorre, infine, selezionare il tipo di associazione: ANMIC, UICI, ANFFAS.

Ai sensi dell'art. 8 comma 4 del dlgs 62/2024, il soggetto elegge il proprio domicilio ai fini delle comunicazioni inerenti al procedimento di valutazione di base:

Seleziona tipologia:  
Patronato

Regione: Seleziona un valore  
Provincia: FIRENZE  
Comune: FIRENZE

Indirizzo: Inserisci Indirizzo  
Civico: Inserisci il Numero Civico  
CAP: 50121

Tipo Associazione: Seleziona un valore

Denominazione o Nome e Cognome: Inserisci denominazione

Ricerca

Seleziona tipologia:  
Associazione di categoria

Regione: EMILIA ROMAGNA  
Provincia: FORLI' CESENA  
Comune: FORLI'

Indirizzo: Piazzale della Vittoria  
Civico: 12  
CAP: 47121

Tipo Associazione: UIC



Il Cittadino può scegliere un **Patronato** o un' **Associazione di Categoria** per il domicilio delle comunicazioni inerenti il procedimento di valutazione di base.

# Certificato Medico Introduttivo – Compilazione step “Documentazione Sanitaria”

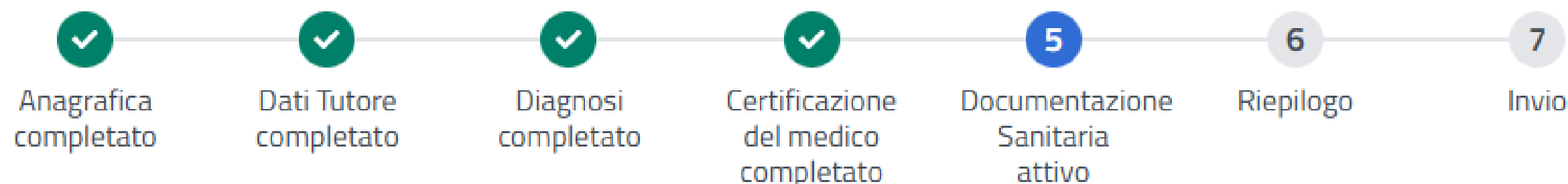


Concluso lo step 4 "Certificazione del medico" viene attivata la fase di allegazione della documentazione sanitaria – step 5

Cliccando sul tasto "Aggiungi" sarà possibile **caricare gli allegati direttamente in procedura** senza più necessità di accedere al servizio esterno di allegazione della documentazione sanitaria.

Il **documento caricato sarà visualizzato in una tabella** contenente i dati riepilogativi di tutti gli allegati inseriti.

È possibile **aggiungere ulteriori allegati** cliccando sul tasto "Aggiungi +".



## **i** **Attenzione!**

In base alla normativa vigente, se i codici ICD9 corrispondono a una delle patologie sperimentali (250 diabete tipo 2, 299 disturbi spettro autistico, 340 sclerosi multipla) è obbligatorio allegare la documentazione specialistica essenziale ai fini della valutazione di base, come indicato nel decreto.

[Documentazione Richiesta ↓](#)



È obbligatorio allegare almeno un documento per procedere.

Nuovi documenti

Legenda **i**

Aggiungi +

Nome	Data documento	Descrizione	Data allegazione	Tipologia	Stato	Azioni
DG2025_018- Codice di condotta.pdf	01/12/2025	Emoglobina glicata (A1c) recente	04/12/2025	Emoglobina glicata (A1c) recente	<b>Caricato</b>	

Salva bozza

← Indietro

Avanti →

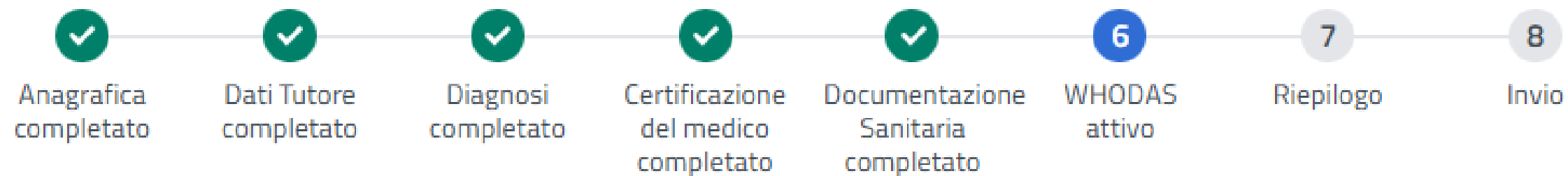
# Certificato Medico Introduttivo – Compilazione step “WHODAS”



Nel caso in cui il medico certificatore abbia selezionato **la richiesta di valutazione senza ricorso alla visita diretta**, per i soggetti maggiorenni affetti da una delle patologie in sperimentazione, occorre compilare il questionario WHODAS.

Al click sul pulsante "Vai a WHODAS" la procedura rimanda all'apposito servizio per la compilazione del questionario.

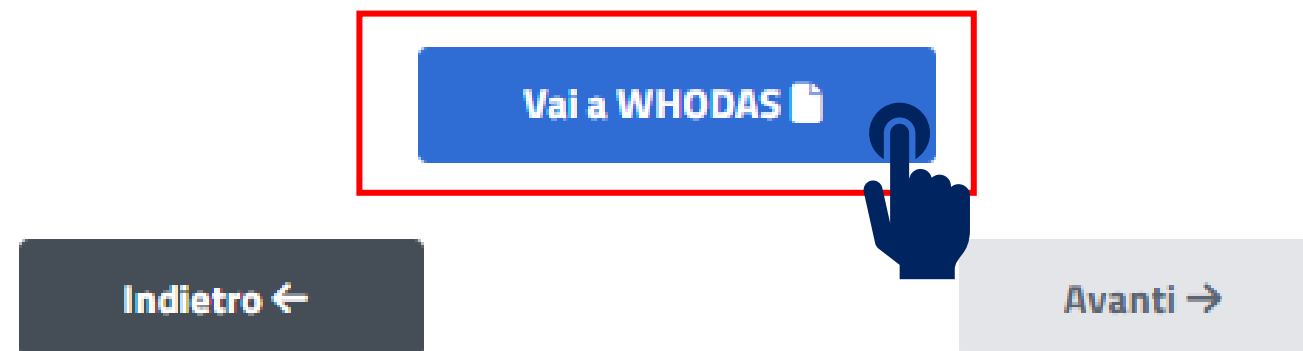
Al termine del questionario verrà mostrato il punteggio ottenuto.



## WHO Disability Assessment Schedule

### **i** Attenzione!

La compilazione del questionario WHODAS è obbligatoria nel caso in cui si sia optato per la richiesta di valutazione senza ricorrere alla visita diretta. Questo strumento permette di fornire una valutazione dettagliata delle capacità funzionali dell'utente, essenziale per completare il processo di valutazione. Assicurati di compilare accuratamente il WHODAS per evitare ritardi o problematiche nella procedura.



# Certificato Medico Introduttivo – Visualizzazione punteggio “WHODAS”



Al termine della compilazione del Questionario viene visualizzato il riepilogo del punteggio espresso in centesimi.

Al click sul tasto "Torna alla procedura" si può proseguire con la compilazione del Certificato Medico Introduttivo.

**Intervistato:** [REDACTED]

**Numero Domus:** 111

## Riepilogo punteggio

Area	Punteggio di disabilità
Dominio 1 Attività Cognitive	85.00/100
Dominio 2 Mobilità	93.75/100
Dominio 3 Cura di sé	90.00/100
Dominio 4 Relazioni interpersonali	100.00/100
Dominio 5 Attività della vita quotidiana - 5(1) Attività relative alla cura della casa e della famiglia	80.00/100
Dominio 5 Attività della vita quotidiana - 5(2) Attività lavorative o scolastiche	85.71/100
Dominio 6 Partecipazione	95.83/100
<b>Punteggio complessivo</b>	<b>90.57/100</b>

Torna alla procedura ↩



Stampa

# Certificato Medico Introduttivo – Step “Riepilogo” 1/2



Nella schermata di Riepilogo è possibile visualizzare tutti i dati già inseriti nel certificato introduttivo espandendo i tab delle varie sezioni.

**La firma digitale è al momento facoltativa** per consentire a tutti i medici certificatori di dotarsi del software dedicato di firma digitale.

Pertanto, è possibile scegliere una delle due opzioni e poi procedere selezionando il pulsante "Avanti".



## Riepilogo

Anagrafica	∨
Dati Tutore	∨
Diagnosi	∨
Certificazione del medico	∨
Documentazione Sanitaria	∨

## Trasmissione Certificato

Selezionare la modalità con cui si intende proseguire: \*

- Firmare digitalmente il certificato.
- Inoltare direttamente il certificato non firmato.



Indietro ←

Avanti →

# Certificato Medico Introduttivo – Step “Riepilogo”



Se si sceglie di Firmare digitalmente il Certificato, negli step successivi sarà possibile scaricare il documento, firmarlo e inserire il CMI firmato in procedura.

## Riepilogo

Anagrafica	∨
Dati Tutore	∨
Diagnosi	∨
Certificazione del medico	∨
Documentazione Sanitaria	∨

## Trasmissione Certificato

Selezionare la modalità con cui si intende proseguire: \*

- Firmare digitalmente il certificato.
- Inoltare direttamente il certificato non firmato.

Indietro ←

Avanti →

# Certificato Medico Introduttivo – Step per la firma digitale



## STEP 7 FIRMA DIGITALE



# Certificato Medico Introduttivo – Scelta Invio senza Firma



Se si sceglie di **NON firmare digitalmente** il Certificato occorre selezionare l'apposito campo e cliccare sul tasto "Avanti".

## Riepilogo


Anagrafica	▼
Dati Tutore	▼
Diagnosi	▼
Certificazione del medico	▼
Documentazione Sanitaria	▼

## Trasmissione Certificato

Selezionare la modalità con cui si intende proseguire: \*

- Firmare digitalmente il certificato.
- Inoltare direttamente il certificato non firmato.

Indietro ←

Avanti → 

# Certificato Medico Introduttivo – Invio certificato



In esito alla trasmissione del Certificato Medico Introduttivo avviene la protocollazione.



È possibile **scaricare sia il certificato sia l'attestato di trasmissione** cliccando il pulsante corrispondente.

## Protocollo Registrato

La tua pratica è stata ricevuta con successo e registrata con il numero di protocollo

**INPS.0500.07/02/2025.0000016.**

Puoi ora scaricare i documenti necessari cliccando sui pulsanti qui sotto.

Scarica Certificato

Scarica Attestato



# FAC Simile dell'Attestato (ricevuta di presentazione del Certificato Medico Introduttivo)





**RICEVUTA DI PRESENTAZIONE CERTIFICATO MEDICO INTRODUTTIVO**

● Si attesta che:

È stato trasmesso all'Inps il certificato medico introduttivo con protocollo INPS.3000.26/02/2025.0000580 e numero Domus 9058000194359 che avvia il procedimento di valutazione di base della condizione di disabilità ai sensi dell'art. 5 del D.Lgs 62/2024 inviato in data 26/02/2025

Per La Sig.ra

Nome \_\_\_\_\_ Cognome \_\_\_\_\_

Codice Fiscale | \_\_\_\_\_

Medico certificatore

Cognome \_\_\_\_\_ Nome \_\_\_\_\_

N° Iscrizione ordine provinciale dei medici \_\_\_\_\_

**AVVERTENZA**

Le ricordiamo che per l'erogazione della prestazione economica è tenuto a comunicare all'INPS entro 30 giorni i dati socioeconomici utilizzando la seguente procedura:

**INTEGRAZIONE DATI SOCIO-ECONOMICI**

L'invio di tali dati può essere effettuato autonomamente accedendo al sito dell'Istituto con le proprie credenziali o attraverso l'intermediazione degli Enti di Patronato/Associazione di categoria riconosciuti dalla legge.

Le ricordiamo, inoltre, che l'eventuale elezione di domicilio effettuata nel certificato introduttivo, non è vincolante in quanto, la stessa potrà essere perfezionata anche con soggetto diverso da quello indicato, con la sottoscrizione obbligatoria del mandato di patrocinio che le darà la possibilità di essere assistito in tutte le fasi del procedimento per il riconoscimento della condizione di disabilità.

DATA 26/02/2025 FIRMA SOGGETTO \_\_\_\_\_

**Copia da consegnare al richiedente**

Al click su "Scarica Attestato" è possibile scaricare la ricevuta di presentazione del Certificato Medico Introduttivo in formato .pdf.

La ricevuta scaricata si presenta in **duplice copia**, una per il richiedete, l'altra per il medico certificatore.

## Contestualmente, il richiedente riceve il seguente SMS:

"Si comunica la corretta acquisizione del certificato introduttivo per la valutazione della condizione di disabilità. La invitiamo a trasmettere i dati socioeconomici, indispensabili per l'erogazione di una eventuale prestazione economica riconosciuta, utilizzando il servizio "Dati socio-economici prestazioni di disabilità". L'invio di tali dati può essere effettuato autonomamente accedendo al sito dell'Istituto con le proprie credenziali o attraverso l'intermediazione degli Enti di Patronato/Associazioni di categoria riconosciuti dalla legge."

# Certificato Medico Introduttivo – Gestione Certificati

INPS

Dal menù di sinistra, cliccando su "Gestione Certificati" è possibile consultare l'elenco dei vari Certificati con evidenza dello stato:

- **Presentato** (il Certificato è stato compilato e correttamente trasmesso all'INPS)
- **Bozza** (il Certificato è parzialmente compilato e se ne può riprendere la compilazione in qualsiasi momento)
- **Annullato** (il Certificato è stato eliminato dal Medico)

Per ciascun Certificato è possibile eseguire le seguenti **azioni**:

- Modifica
- Scarica Certificato
- Scarica Attestato
- Elimina

**N.B. Soltanto i Certificati in stato "Bozza" possono essere eliminati.**

Gestione Certificato

Aggiungi Certificato

**Gestione Certificati**

Profilo Medico

Scarica Manuale PDF

## Consultazione

Filtri							Mostra filtri
Id Certificato	Numero Domus	Codice Fiscale	Data inserimento	Tipo	Stato	Azioni	
4878	9068000005606		07/04/2025 12:20:38	Introduttivo	Bozza		
4876	9068000005605		07/04/2025 12:15:46	Introduttivo	Annullato		
4837	9196000011876		24/03/2025 08:53:08	Introduttivo	Presentato		
4836	9196000011875		24/03/2025 08:25:57	Introduttivo	Bozza		
3828	9026000037742		19/03/2025 10:06:02	Integrazione Introduttivo	Annullato		
3827	9026000037742		19/03/2025 10:03:54	Integrazione Introduttivo	Presentato		
3808	9026000037742		14/03/2025 10:53:07	Integrazione Introduttivo	Presentato		
3807	9040000008490		14/03/2025 10:29:49	Introduttivo	Bozza		

**Modifica Certificato:** attiva per i certificati in stato "Bozza" e "Presentato", reindirizza alla compilazione del certificato.

**Elimina il Certificato:** attiva per i certificati in stato "Bozza", permette di annullare il rispettivo certificato.

**Scarica Certificato:** attiva per i certificati in stato "Presentato", permette di scaricare il rispettivo certificato.

**Scarica Ricevuta di Trasmissione:** attiva per i certificati in stato "Presentato", permette di scaricare la ricevuta di trasmissione del rispettivo certificato.

# Certificato Medico Introduttivo – Gestione Certificato integrativo



Per un certificato medico introduttivo in stato "Presentato" è possibile eseguire la rettifica/modifica dei dati sanitari fino alla data di creazione della convocazione a visita da parte dell'INPS.

Il certificato medico introduttivo modificato dà luogo a un nuovo certificato, che integra il precedente, *c.d. certificato medico integrativo*.

L'ultimo certificato presentato sostituisce quello precedente preservando la data di decorrenza del primo certificato.

## Note riepilogative integrazione

Le modifiche apportate nel presente certificato rispetto alla versione precedente sono le seguenti:

<b>Campi aggiunti</b>	▼
<b>Campi Modificati</b>	▲
Anamnesi/Catamnesi	
Decorso/Prognosi	
Diagnosi	
Lista dei codici ICD-9-CM	



## Trasmissione Certificato

Selezionare la modalità con cui si intende proseguire: \*

- Firmare digitalmente il certificato.
- Inoltrare direttamente il certificato non firmato.

Indietro ←

Avanti →








tutorial



Ricerca 

### Suggerite

---

-  Pubbliche amministrazioni: [tutorial](#) procedura riscossione prestiti
-  Cruscotto UNIEMENS-CIG e Fondi di solidarietà: online il [tutorial](#)
-  Come richiedere un mutuo ipotecario: pubblicato il video [tutorial](#)
-  Disabilità: [tutorial](#) per il certificato medico introduttivo
-  Visualizzazione indebiti: online il video [tutorial](#)

 Servizio | 20/11/2025

### [Certificato medico introduttivo - Invalidità civile](#)

Trasmissione del certificato medico introduttivo rivolto ai medici certificatori

 Notizia | 04/03/2025

### [Disabilità: tutorial per il certificato medico introduttivo](#)

Tutorial per la compilazione del certificato medico introduttivo per l'invalidità civile

 Notizia | 29/11/2024

### [Riforma della disabilità: il certificato medico introduttivo](#)

Le istruzioni per l'avvio del procedimento per l'accertamento della condizione di disabilità

[Home](#) / [INPS Comunica](#) / [Notizie](#) / [Disabilità: tutorial per il certificato medico introduttivo](#)

# Disabilità: tutorial per il certificato medico introduttivo

Pubblicati i tutorial per la compilazione del nuovo certificato medico introduttivo per l'invalidità civile.

Stampa la pagina 

Condividi 

**Publicazione:** 4 marzo 2025

Nella pagina **Certificato medico introduttivo - invalidità civile**, sezione **Documenti**, sono stati pubblicati tre **tutorial** con la finalità di supportare le attività di compilazione del nuovo certificato medico introduttivo.

I tutorial riepilogano le attività che il medico certificatore deve porre in essere nelle fasi di compilazione del **certificato medico introduttivo** e di **allegazione della documentazione sanitaria**, nonché le modalità per l'utilizzo del software di **firma digitale**.

È quanto comunica l'Istituto con il [messaggio 3 marzo 2025, n. 764](#).

## Documenti



[INPS per la disabilità](#)

PDF, 652 Kb



[Tutorial Parte 1 Certificato medico introduttivo - Medici Certificatori](#)

PDF, 2.9 Mb



[Tutorial Parte 2 Allegazione documentazione sanitaria](#)

PDF, 892.5 Kb



[Tutorial Parte 3 Firma digitale](#)

PDF, 797.2 Kb



[FAQ Riforma della Disabilità](#)

PDF, 317 Kb



[Vademecum per la somministrazione del questionario Whodas 2.0](#)

PDF, 677.9 Kb

Indirizzo di posta elettronica della Direzione Centrale al quale segnalare eventuali **anomalie informatiche**:

[sperimentazioneedisabilita@inps.it](mailto:sperimentazioneedisabilita@inps.it)

<b>RIFORMA DISABILITA' FORLI' - CESENA</b>	<i>Data Certificato Introduttivo 27 Gennaio 2026</i>	
	<b>Data Visita</b>	
	<b>CESENA</b>	<b>FORLI'</b>
Certificati Ordinari	martedì 10 febbraio 2026	martedì 17 febbraio 2026
<b>Legge 80</b>	martedì 3 febbraio 2026	lunedì 2 febbraio 2026
<b>Minori</b>	martedì 17 febbraio 2026	mercoledì 18 febbraio 2026
Sordi	11 Febbraio 2026 F/C **	
Ciechi	10 Febbraio 2026 F/C	
Patologie Sperimentali	lunedì 9 febbraio 2026	venerdì 6 febbraio 2026
<b>Situazione al 27 gennaio 2026</b>	<b>Data Convocazione 27 Gennaio 2026</b>	** Ultimo Certif. 12 novembre 2025

# Grazie per l'attenzione!



GIUSEPPE PAOLO  
RESPONSABILE Invalidità Civile, Integrazione Reddito e Contrasto  
Povertà, Controllo Prestazioni Assistenziali  
Direzione Regionale INPS Emilia Romagna

06/02/2026

